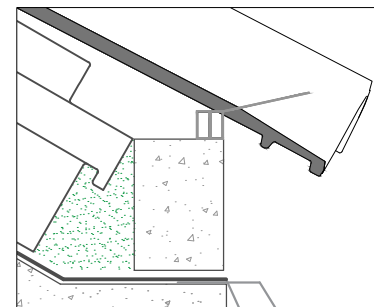
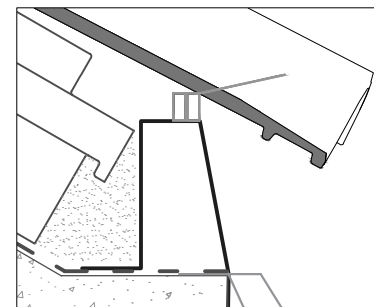


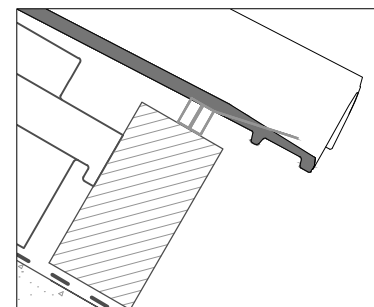
Alero - Eave - Egöt



Detalle 1/5



Detalle 1/5



Detalle 1/5

* La terminación del alero puede ejecutarse de las siguientes formas:

- Perfil metálico
- Listón de madera
- Ladrillo hueco cerámico

Deberán adaptarse las medidas de dicha terminación a las del panel BORJATHERM

Escala
1/10
para/cor/pour DIN A4

TIPO DE TEJA/TYPO OF TILE/TYPE DE TUILE: TB-10 TECH

Dimensiones/Dimensions/Dimensions: 475 x 282 mm

Pendiente min. recomendada/ Min. pitch recommended/Pente Minimum: 30%-17° (*)

Unidades por m²/Unites sqm/Unités m²: 10,4 tejas/tiles/tuiles

Uds por ml/Units per ml eave line/Ut. par ml agoût: 4,25-4,54 tejas/tiles/tuiles

Ancho útil/Useful width/Largeur utile: 235-220 mm

Paso de rastrel/Batten distance/Côte de l'iteau: 390-410 mm

TEJAS BORJA
Since 1899

www.tejasborja.com